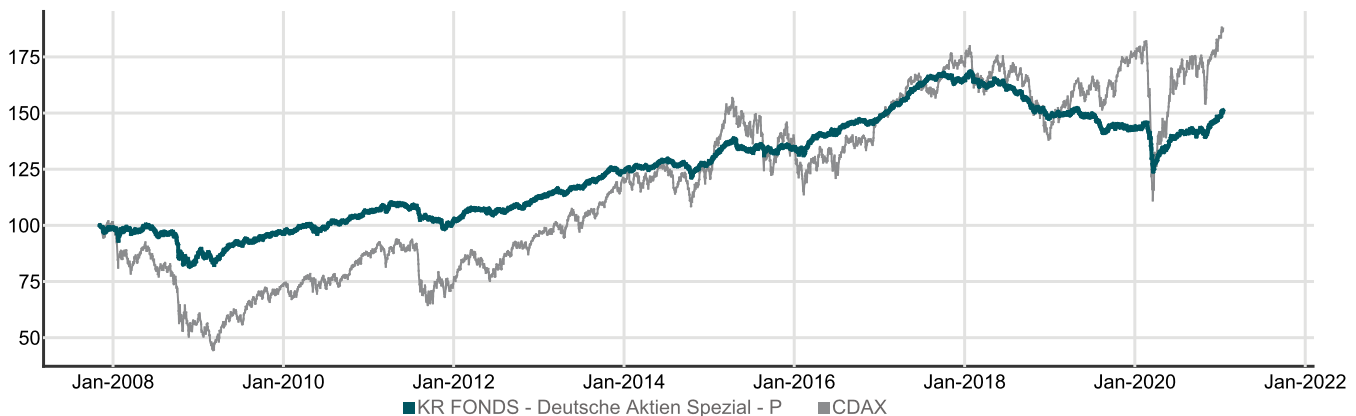


Anlagestrategie

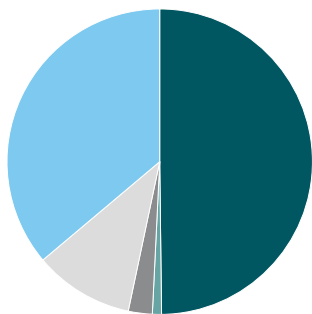
Anlageziel ist auf mittel- bis langfristige Sicht eine Überrendite gegenüber festverzinslichen Anlagen. Dabei wird ein gegenüber der allgemeinen Aktienmarktentwicklung deutlich verringertes Verlustrisiko und eine deutlich geringere Volatilität angestrebt. Der Schwerpunkt wird dazu auf deutsche Aktien gelegt, bei denen das übliche Anlagerisiko aufgrund von Sondersituationen reduziert ist. Der Fonds investiert insbes. in Aktien mit angekündigten, beschlossenen oder bereits wirksamen Übernahmeangeboten (freiwillige oder verpflichtende Kaufangebote), Unternehmensverträgen (Abfindungsangebote und Mindestausschüttungen), Squeeze-Outs (Zwangsabfindungen) sowie in Wertpapiere, die nach Einschätzung des Fondsmanagers unterbewertet sind und vom Eintreten solcher Sondersituationen ausgegangen wird. Die Wertsteigerungsphantasie liegt in einer Höherbewertung zum einen aufgrund einer möglichen Anhebung der angebotenen Abfindungen, zum anderen aufgrund zu erwartender Nachbesserungen auf Basis gerichtlich erzwungener Wertansätze. Hinweis: Die Anteilsklassen P, A und V des KR FONDS - Deutsche Aktien Spezial befinden sich im Softclosing und können nur noch mit vollem Ausgabeaufschlag gezeichnet werden.

Wertentwicklung *

* siehe Wichtige Hinweise, Quelle CDAX: Deutsche Börse



Portfoliostruktur (per 14.12.2020)



■ BuG-Werte	49,81%
■ Squeeze-Outs	0,96%
■ Nachbesserungsrechte	2,54%
■ Cash	10,56%
■ Abfindungskandidaten	36,13%

Top Positionen (per 14.12.2020)

Position	Anteil am Fondsvermögen
Pulsion Medical Systems SE Inhaber-Aktien o.N.	5,57%
Celesio AG Namens-Aktien o.N.	5,47%
Homag Group AG Inhaber-Aktien o.N.	5,39%
Kabel Deutschland Holding AG Inhaber-Aktien o.N.	4,86%
OSRAM Licht AG Namens-Aktien o.N.	4,68%

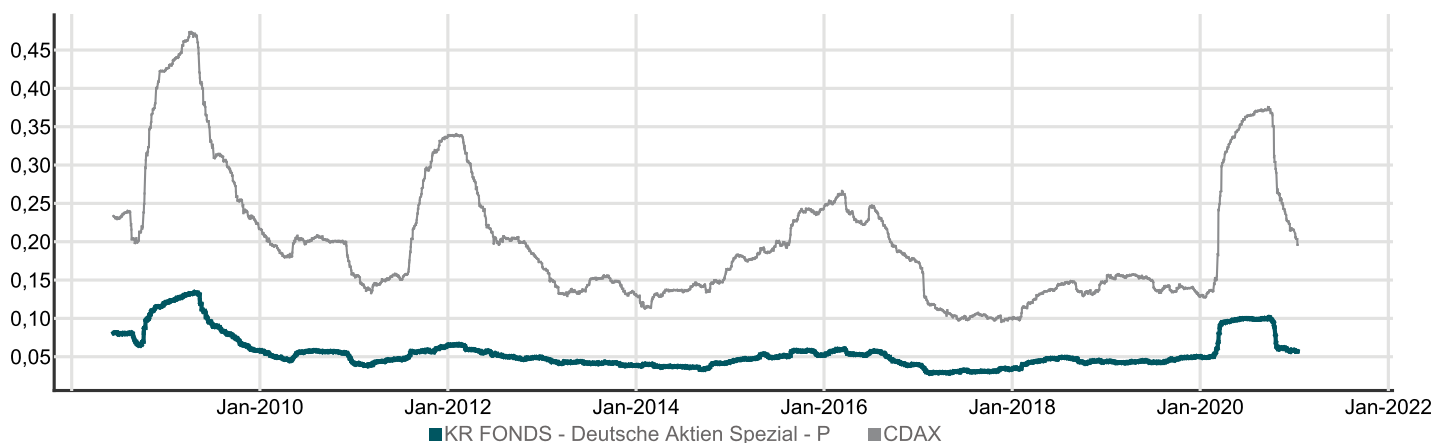
Fonds-Fakten

Rücknahmepreis	151,18 EUR
Fondsvolumen	117,62 Mio EUR
ISIN	LU0310320758
WKN	A0MWK9
Fondskategorie	Aktien
Ertragsverwendung	thesaurierend
Marktsegment	Aktien Deutschland
SRRI	4
Erstnotiz	05.11.2007
Geschäftsjahresende	31.08.
Verwahrstelle	Joh. Berenberg, Gossler & Co. KG, Niederlassung Luxemburg
Verwaltungsgesellschaft	Axxion S.A.
Mindestanlage	150 EUR
Sparplan	monatlich, ab 150 EUR
Vertriebsländer	L, D
Ausgabeaufschlag	bis zu 5,00 %
Verwaltungsgebühr	bis zu 1,30 %
Erfolgsgebühr	15 % des 4 % übersteigenden Anstiegs des Anteilwertes pro Geschäftsjahr mit ewiger High- Watermark

Monatliche Wertentwicklung

JAHR	RENDITE	JAN	FEB	MÄR	APR	MAI	JUN	JUL	AUG	SEP	OKT	NOV	DEZ
2021	1,86%	1,86%											
2020	3,55%	-0,10%	-1,01%	-9,69%	4,83%	2,27%	1,65%	0,99%	1,35%	-0,90%	-1,39%	4,23%	2,06%
2019	-3,16%	1,04%	-0,09%	-0,23%	2,02%	-1,70%	-0,39%	-2,06%	-2,96%	2,49%	-0,73%	-0,58%	0,13%
2018	-10,50%	1,18%	-2,09%	-0,98%	0,43%	-0,07%	-1,46%	0,19%	-0,96%	-2,02%	-3,33%	0,75%	-2,58%
2017	12,02%	1,75%	1,44%	1,29%	1,55%	2,41%	1,10%	2,14%	-0,25%	1,15%	-0,36%	-0,80%	0,04%
2016	9,45%	-0,73%	1,02%	3,22%	0,69%	-0,08%	0,36%	2,52%	0,79%	0,38%	0,18%	-0,29%	1,07%
2015	4,86%	2,18%	2,31%	1,87%	-1,61%	-0,33%	-0,62%	0,72%	-0,50%	-0,80%	1,59%	0,73%	-0,70%
2014	3,75%	0,65%	1,16%	0,02%	-0,45%	1,98%	0,37%	-0,69%	-0,63%	-0,55%	-1,77%	2,95%	0,74%
2013	10,42%	0,61%	1,45%	0,25%	-0,46%	2,25%	0,21%	1,92%	0,26%	1,50%	2,90%	-0,04%	-0,82%
2012	10,27%	1,43%	2,82%	0,80%	0,08%	0,26%	-1,47%	1,05%	0,47%	1,63%	0,18%	1,52%	1,11%
2011	-3,83%	0,54%	2,03%	-0,05%	0,65%	0,08%	-1,31%	-0,27%	-3,41%	-0,88%	-0,65%	-2,87%	2,38%
2010	9,90%	0,20%	1,42%	1,73%	0,04%	-2,12%	1,40%	2,70%	-0,83%	1,00%	1,98%	0,27%	1,79%
2009	9,96%	-1,15%	-2,02%	0,24%	4,89%	1,95%	1,08%	1,19%	0,62%	0,60%	1,38%	0,73%	0,19%
2008	-11,47%	-1,96%	1,95%	-1,60%	0,17%	2,33%	-2,33%	-1,43%	0,56%	-3,33%	-10,13%	-1,66%	6,15%
2007	-1,03%											-2,54%	1,55%

6-Monats Volatilität (150 Handelstage)



Statistiken

	30 Tage	90 Tage	360 Tage	lfd. Jahr	Seit Auflage
Wertentwicklung	3,11%	6,26%	5,12%	1,86%	51,18%
Volatilität	6,18%	6,24%	8,66%	4,91%	5,99%
Hoch	151,18	151,18	151,18	151,18	168,45
Tief	146,62	139,50	123,98	148,42	81,67
Sharpe Ratio	8,25	4,68	0,65	13,98	0,43
Max. Drawdown	-1,06%	-1,95%	-14,90%	-0,31%	-26,40%
VaR 95	-2,61%	-2,68%	-4,65%	-1,22%	-2,74%

Lineare Regressions Analyse

KR Fonds zu CDAX	360 Tage	Seit Auflage
Korrelation	0,2838	0,0609
R-squared	0,0805	0,0037
Alpha	0,0482	0,0326
Beta	0,0790	0,0165

Vertriebspartner

attrax S.A.
Commerzbank/ebase
DAB Bank
Fondsdepot Bank GmbH

Augsburger Aktienbank
CortalConsors
dwpbank
FIL Fondsbank (FFB)

ING-DiBa
Momentum
V-Bank

Zielmarktdefinition

Der OGAW/UCITS (Fonds) richtet sich an Privatkunden, professionelle Kunden und geeignete Gegenparteien, die das Ziel der allgemeinen Vermögensbildung verfolgen und einen mittelfristigen Anlagehorizont zwischen drei und fünf Jahren haben. Bei dem vorliegenden OGAW/UCITS handelt es sich um ein Produkt für Anleger mit Basiskennnissen und/oder Erfahrungen mit Finanzprodukten. Der potentielle Anleger könnte einen finanziellen Verlust tragen und legt keinen Wert auf einen Kapitalschutz. Der OGAW/UCITS fällt bei der Risikobewertung auf einer Skala von 1 (sicherheitsorientiert; sehr geringe bis geringe Rendite) bis 7 (sehr risikobereit; höchste Rendite) in Risikoklasse 3. Dieser Fonds ist unter Umständen für Anleger nicht geeignet, die ihr Geld innerhalb eines Zeitraums von weniger als fünf Jahren aus dem Fonds wieder zurückziehen wollen, Wert auf Kapitalschutz/Rückzahlung zum Nennwert legen oder nur geringe Verluste des eingesetzten Kapitals erleiden können.

Chancen

- allgemeine Kurs- und Währungschancen
- Partizipation an der Kursentwicklung von kleineren und mittleren Werten
- attraktives Chancen-/Risikoprofil durch flexible Anlagepolitik

Risiken

- allgemeine Kurs- und Währungsrisiken
- erhöhte Volatilität (Wertschwankung) möglich
- Liquiditätsrisiko bei Nebenwerten
- Durch Einsatz von derivativen Finanzinstrumenten (zur Absicherung und Renditeoptimierung) können aufgrund der Hebelwirkung erhöhte Risiken entstehen. Empfohlener Anlagehorizont: > 5 Jahre

Wichtige Hinweise

Die in diesem Factsheet angegebenen Fondsinformationen dienen der Visualisierung erläuterungsbedürftiger Sachverhalte und sind nicht zur isolierten Verwendung ohne ergänzende Unterlagen bestimmt. Sie sind zu allgemeinen Informationszwecken erstellt worden und ersetzen weder eigene Marktrecherchen noch sonstige rechtliche, steuerliche oder finanzielle Information oder Beratung. Es handelt sich hierbei um eine Werbemitteilung und nicht um ein investmentrechtliches Pflichtdokument, welches allen gesetzlichen Anforderungen zur Unvoreingenommenheit von Finanzanalysen genügt und ein etwaiges Handelsverbot vor Veröffentlichung auslöst. Die hier vorgenommene zusammenfassende Kurzdarstellung wesentlicher Fondsmerkmale dient lediglich der zusätzlichen Information des Anlegers. Das Factsheet stellt keine Kauf- oder Verkaufsaufforderung oder Anlageberatung dar. Diese Unterlage enthält nicht alle für wirtschaftlich bedeutende Entscheidungen wesentlichen Angaben und kann von Informationen und Einschätzungen anderer Quellen/Marktteilnehmer abweichen.

Die hierin enthaltenen Informationen sind teilweise urheberrechtlich geschützt und dürfen nicht vervielfältigt oder verbreitet werden. Für die Richtigkeit, Vollständigkeit oder Aktualität wird keine Gewähr übernommen. Weder die Axxion S.A., ihre Organe und Mitarbeiter noch anevis solutions GmbH, der Investmentmanager oder Morningstar können für Verluste haftbar gemacht werden, die durch die Nutzung dieses Factsheets oder seiner Inhalte oder im sonstigen Zusammenhang mit diesem Factsheet entstanden sind.

Die vollständigen Angaben zu dem Fonds sind dem jeweils aktuellen Verkaufsprospekt sowie den wesentlichen Anlegerinformationen im „KIID“ (Key Investor Information Document), ergänzt durch den letzten geprüften Jahresbericht bzw. den letzten Halbjahresbericht zu entnehmen. Diese zuvor genannten Unterlagen stellen die alleinverbindliche Grundlage für den Kauf von Fondsanteilen dar. Sie sind in elektronischer oder gedruckter Form kostenlos bei der Axxion S.A., 15 rue de Flaxweiler, L-6776 Grevenmacher, sowie bei dem im Verkaufsprospekt genannten Investmentmanager und der Vertriebsstelle erhältlich. Sämtliche Ausführungen gehen von unserer Beurteilung der gegenwärtigen Rechts- und Steuerlage aus. Alle Meinungsäußerungen geben die aktuelle Einschätzung des Investmentmanagers wieder, die ohne vorherige Ankündigung geändert werden kann.

Bitte beachten Sie: Wertentwicklungen in der Vergangenheit sind kein verlässlicher Indikator für die künftige Wertentwicklung.

Investmentfonds unterliegen marktbedingten Kursschwankungen, die zu Verlusten, bis hin zum Totalverlust des eingesetzten Kapitals, führen können. Es wird ausdrücklich auf die Risikohinweise des ausführlichen Verkaufsprospektes verwiesen.

Die Bruttowertentwicklung (BVI-Methode) berücksichtigt bereits alle auf Fondsebene anfallenden Kosten und geht von einer Wiederanlage eventueller Ausschüttung aus. Sofern nicht anders angegeben, entsprechen alle dargestellten Wertentwicklungen der Bruttowertentwicklung.

Die Nettowertentwicklung geht von einer Modellrechnung mit einem investierten Betrag von 250.000 €, dem max. Ausgabeaufschlag sowie einem Rücknahmeabschlag (falls vorgesehen, siehe Stammdaten) aus. Sie berücksichtigt keine anderen eventuell anfallenden individuellen Kosten des Anlegers, wie beispielsweise eine Depotführungsgebühr. Da der Ausgabeaufschlag nur im 1. Jahr und ein Rücknahmeabschlag nur bei Verkauf (der hier zum jetzigen Zeitpunkt unterstellt wird) anfällt, unterscheidet sich die Darstellung brutto/netto nur im Jahr der Fonds-Auflegung und ggf. im aktuellen Jahr. Über den „Performance- und Kennzahlenrechner“ auf der Detailansicht Ihres Fonds unter www.axxion.lu können Sie sich Ihre individuelle Wertentwicklung unter Berücksichtigung aller Kosten berechnen lassen.

Die ausgegebenen Anteile dieses Fonds dürfen nur in solchen Rechtsordnungen zum Kauf angeboten oder verkauft werden, in denen ein solches Angebot oder ein solcher Verkauf zulässig ist. So dürfen die Anteile dieses Fonds weder innerhalb der USA noch an oder für Rechnung von US-Staatsbürgern oder in den USA ansässigen US-Personen zum Kauf angeboten oder an diese verkauft werden. Dieses Dokument und die in ihm enthaltenen Informationen dürfen nicht in den USA verbreitet werden.

Die Verbreitung und Veröffentlichung dieses Dokumentes sowie das Angebot oder ein Verkauf der Anteile können auch in anderen Rechtsordnungen Beschränkungen unterworfen sein.